

Loops, Multi-dimensional Array

王慧妍

why@nju.edu.cn

南京大学



计算机科学与技术系



计算机软件研究所

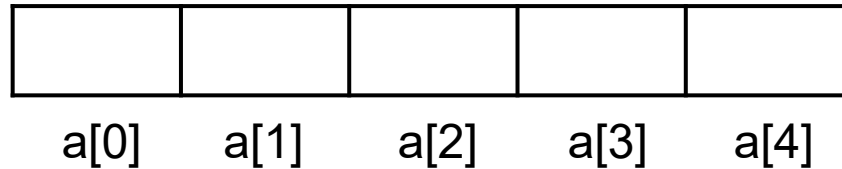


回顾

- Loop
 - For
 - While
 - Do-while

标量和聚合变量

- 标量
 - 保存单一数据项
 - `int`, `float`, `double`, `char`, `bool(int)`
- 聚合变量
 - 存储成组的数据：数组，结构



`[]`: *subscript operator* (下标运算符)

Reverse

- 读入一串数，并按照反向顺序输出这些数

Enter 10 numbers: 34 82 49 102 7 94 23 11 50 31

In reverse order: 31 50 11 23 94 7 102 49 82 34



数组和循环的使用注意点

- 数组下标从0开始!

```
#include <stdio.h>
#define N 10
int main(){
    int a[N], i;

    for(i = 1; i<= N; i++)
        a[i] = 0;
    return 0;
}
```

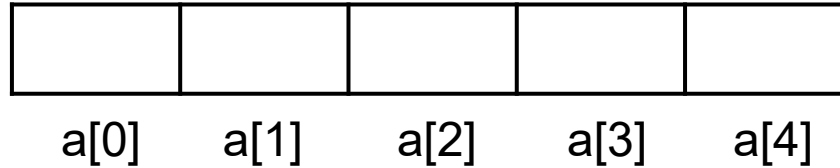
```
i = 0;
while( i < N)
    a[i++] = 0;
```

```
i = 0;
while( i < N)
    a[i] = b[i++];
```

```
i = 0;
while( i < N)
    a[++i] = 0;
```

```
i = 0;
for( i = 0; i < N; i++)
    a[i] = b[i];
```

数组：一维数组回顾




[]: subscript operator (下标运算符)

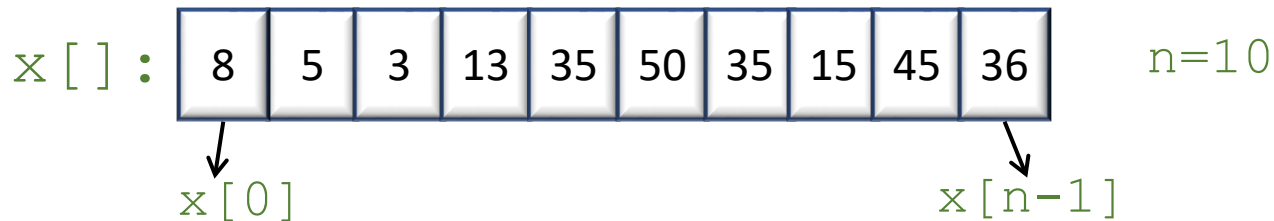
- #define NUM 5
- 初始化
 - `int nums[NUM] = {0};`
 - {0,0,0,0,0}
 - `int nums[] = {0};`
 - {0}
 - `int nums[NUM] = {1};`
 - {1,0,0,0,0}
 - `int nums[NUM] = {[2]=1}; //指示器`
 - {0,0,1,0,0}

数组和循环的应用

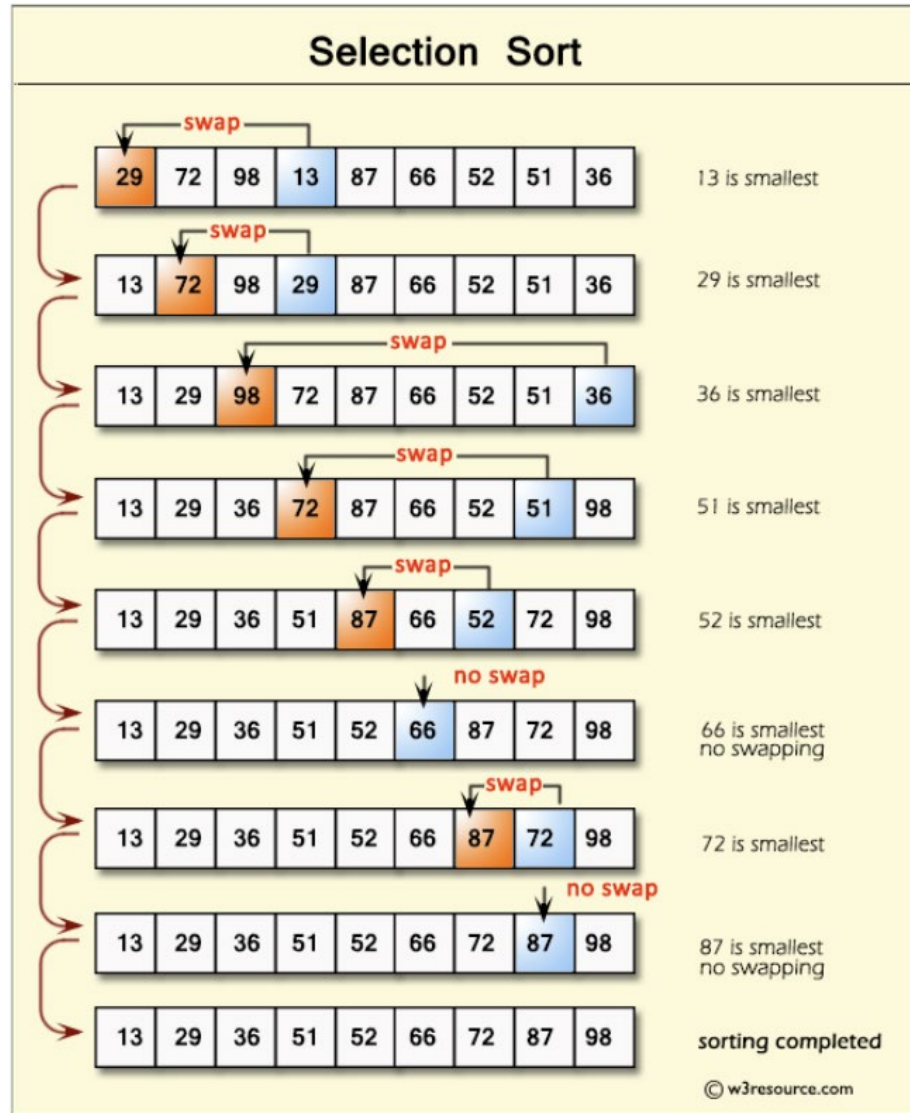
- 排序类
 - 选择排序, 冒泡排序, 快速排序.....
- 数组排序问题
 - 无序数组变为有序数组
 - “将一组n个整型数从小到大排列”



- 如何组织此n个整形数?
 - 以一维数组方式组织



选择排序



冒泡排序

- 基本思想

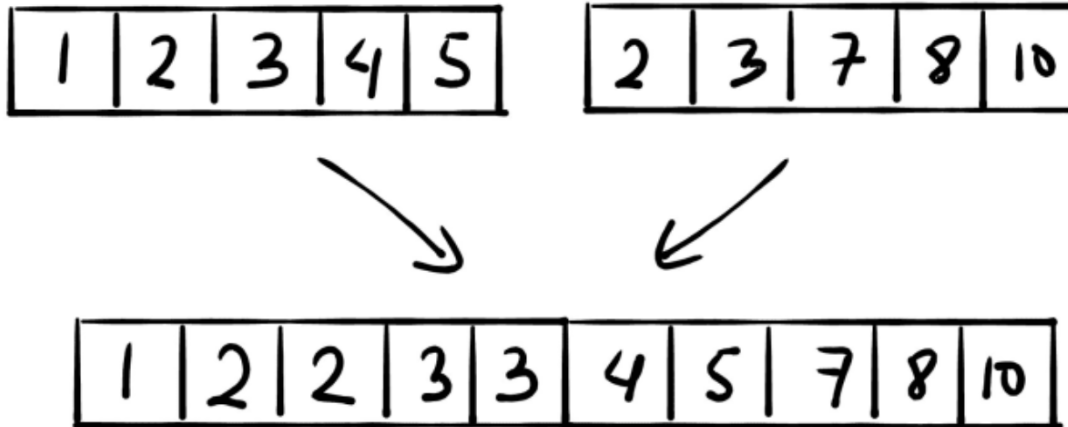
- 重复地走访过要排序的元素列，依次比较两个相邻的元素并按需交换（目标：从小到大排列）
 - 若 $x[i] > x[i+1]$ ，则交换
- 直观表达，**每一轮遍历，将一个最大的数移到序列末尾**
- [bubblesort.c](#)



Merge Sort


- [mergesort.c](#)

Merge Two Sorted Arrays

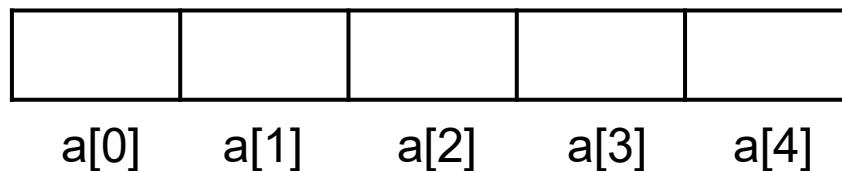


插入排序

[insertsort.c](#)

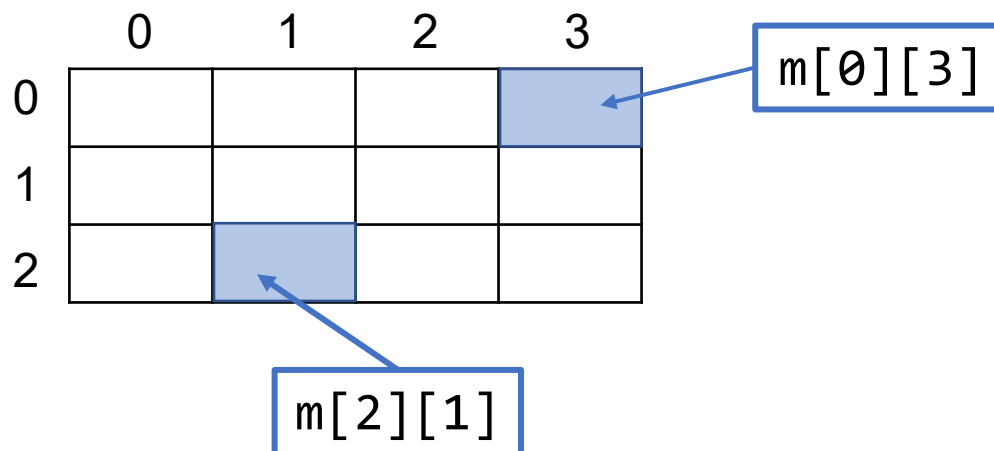


多维数组



`[]`: *subscript operator* (下标运算符)

- 一种特殊的一维数组
- 如：二维数组 `int m[3][4];`



多维数组

- 初始化：类似嵌套一维数组初始化实现

- `int a[2][3] = {{1,2,3}, {4,5,6}};`

- `int a[2][3] = {{1,2,3}};`

- `int a[2][3] = {1,2,3,4,5,6};`

- `int a[][3] = {1,2,3,4,5,6};`

- `int a[2][3] = {[0][0] = 1, [2][1] = 5};`

```
int b[3][3]
int b[][3] = {1,2,3,4,5,6,8};
```


多维数组

- [multiarray.c](#)
- [multiarray2.c](#)

- [chararray.c](#)

五子棋

- 需求：
 - 绘制棋盘
 - 两位棋手下棋
 - 判断是否棋局终止

- [chess.c](#)



矩阵相乘

- 数组可以用于存储一组有序或无序数据
 - 二维数组天然能够直接表示矩阵
 - 设有两个矩阵A, B, 求其乘积结果
 - [matrixMul.c](#)

$$(AB)_{ij} = \sum_{k=1}^p a_{ik} b_{kj} = a_{i1} b_{1j} + a_{i2} b_{2j} + \cdots + a_{ip} b_{pj}$$

如下所示:

$$A = \begin{bmatrix} a_{1,1} & a_{1,2} & a_{1,3} \\ a_{2,1} & a_{2,2} & a_{2,3} \end{bmatrix}$$

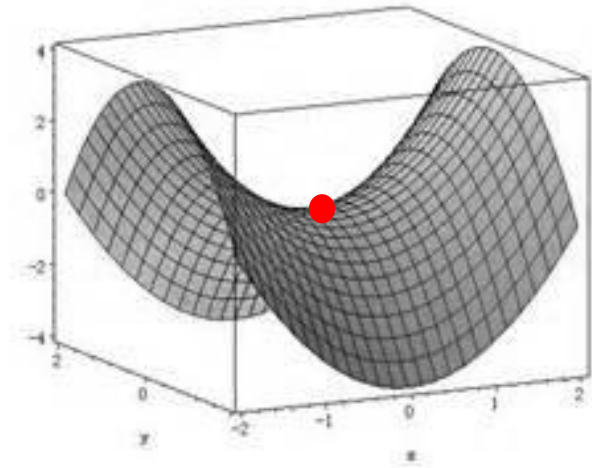
$$B = \begin{bmatrix} b_{1,1} & b_{1,2} \\ b_{2,1} & b_{2,2} \\ b_{3,1} & b_{3,2} \end{bmatrix}$$

$$C = AB = \begin{bmatrix} a_{1,1}b_{1,1} + a_{1,2}b_{2,1} + a_{1,3}b_{3,1}, & a_{1,1}b_{1,2} + a_{1,2}b_{2,2} + a_{1,3}b_{3,2} \\ a_{2,1}b_{1,1} + a_{2,2}b_{2,1} + a_{2,3}b_{3,1}, & a_{2,1}b_{1,2} + a_{2,2}b_{2,2} + a_{2,3}b_{3,2} \end{bmatrix}$$

数组也可以用来存储需要的标记

- 求矩阵的鞍点

- 指矩阵中的一个位置，该位置上的元素是其所在行上的**最大值**且是一个**极大值**，所在列的**最小值**且是一个**极小值**
- 一个矩阵可能有多个鞍点，也可能没有鞍点
- [anchor.c](#)



3	7	7	9	3
3	6	3	6	3
4	5	4	5	4
3	6	3	6	3
3	8	3	8	3

常量数组

- 无论一维还是二维数组，可以声明时加上const使之成为“常量”

```
const char hex_chars[] =  
    {'0', '1', '2', '3', '4', '5', '6', '7', '8', '9',  
     'A', 'B', 'C', 'D', 'E', 'F'};
```

变长数组VLA

- 在C99开始，数组长度也可以使用常量表达式
- 不推荐!

- 那怎么办?
 - 等待后续分解
 - 堆区 vs 栈区

End

- 关注解决问题能力
- 关注coding技术训练
- 请勿抄袭!